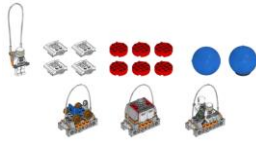



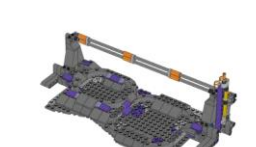







Nutzt dieses Blatt um den Modell Aufbau zu verfolgen.

Es ist für das Robot - Game entscheidend, dass die Modelle präzise und richtig aufgebaut werden.
Nutzt dieses Blatt um den Aufbauprozess zu verfolgen und zu überprüfen.

 <p><input type="checkbox"/> Tüte 1</p> <ul style="list-style-type: none"> <input type="checkbox"/> Coach-Marken <input type="checkbox"/> Mannschafts-Ladung <input type="checkbox"/> Meteoriten <input type="checkbox"/> Strafmarken <input type="checkbox"/> Versorgungs-Ladung <input type="checkbox"/> Astronaut „Gerhard“ <input type="checkbox"/> Fahrzeug-Ladung 	 <p><input type="checkbox"/> Tüte 2</p> <ul style="list-style-type: none"> <input type="checkbox"/> Raumfahrt-Rampe und Solarpanel 	 <p><input type="checkbox"/> Tüte 3</p> <ul style="list-style-type: none"> <input type="checkbox"/> Kegelmodul <input type="checkbox"/> Röhrenmodul <input type="checkbox"/> Wohnmodul <input type="checkbox"/> Dockmodul 	 <p><input type="checkbox"/> Tüte 4</p> <ul style="list-style-type: none"> <input type="checkbox"/> Abwurfarm <input type="checkbox"/> Landegerät Oberteil <input type="checkbox"/> Landegerät Unterteil 	 <p><input type="checkbox"/> Tüte 5</p> <ul style="list-style-type: none"> <input type="checkbox"/> Krater
 <p><input type="checkbox"/> Tüte 6</p> <ul style="list-style-type: none"> <input type="checkbox"/> Kernlagerstätte <input type="checkbox"/> 3D-Drucker <input type="checkbox"/> Regolithkernproben <input type="checkbox"/> Gaskernprobe <input type="checkbox"/> 2 x 4-Stein <input type="checkbox"/> Wasserkernprobe 	 <p><input type="checkbox"/> Tüte 7</p> <ul style="list-style-type: none"> <input type="checkbox"/> Trainingsgerät <input type="checkbox"/> Gewächshaus 	 <p><input type="checkbox"/> Tüte 8</p> <ul style="list-style-type: none"> <input type="checkbox"/> Startrampe <input type="checkbox"/> Meteoritenfänger 	 <p><input type="checkbox"/> Tüte 9</p> <ul style="list-style-type: none"> <input type="checkbox"/> Observatorium 	 <p><input type="checkbox"/> Tüte 10</p> <ul style="list-style-type: none"> <input type="checkbox"/> Satellit C <input type="checkbox"/> Satellit X <input type="checkbox"/> Satellit V

Notizen:

Spielfeld Übersicht: Checkliste

Nutzt dies um zu überprüfen, ob alle Modelle ordnungsgemäß angebracht wurden.



Mission	Angeklebt und Überprüft	Notizen
M01		
M02		
M03		
M04		
M05		
M06		
M07		
M08		
M09		
M10		
M11		
M12		
M13		
M14		
M15		